

Serie 90 - Fassungen und Zubehör für Serie 60

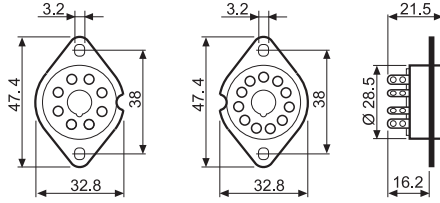


90.12

Zulassungen
(Details auf Anfrage):



Fassung mit Lötanschluss	90.12 (Schwarz)	90.13 (Schwarz)
Relaistyp	60.12	60.13
Allgemeine Angaben		
Strombahnbelastbarkeit	10 A - 250 V	
Spannungsfestigkeit	kV AC	2
Umgebungstemperatur	°C	-40...+70



90.12

90.13

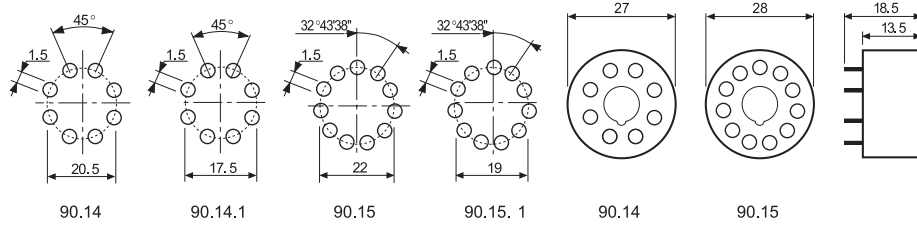


90.15

Zulassungen
(Details auf Anfrage):



Printfassung	Blau	90.14 (Ø 20,5 mm)	90.15 (Ø 22 mm)
(Lochkreisdurchmesser)	Blau	90.14.1 (Ø 17,5 mm)	90.15.1 (Ø 19 mm)
Relaistyp		60.12	60.13
Allgemeine Angaben			
Strombahnbelastbarkeit	10 A - 250 V		
Spannungsfestigkeit	kV AC	2	
Umgebungstemperatur	°C	-40...+70	



90.14

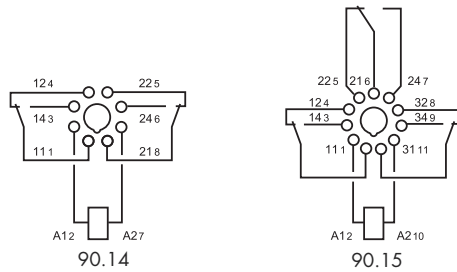
90.14.1

90.15

90.15.1

90.14

90.15



90.14

90.15